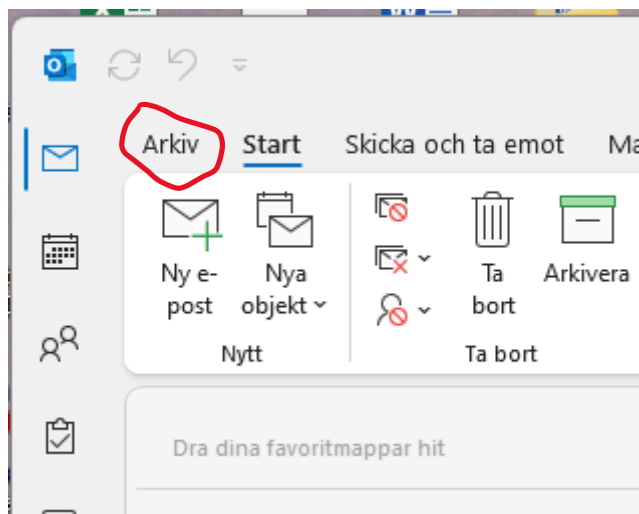


Anvisningar IMAP i Microsoft Outlook

I Outlook välj **Arkiv**



Välj: + **Lägg till konto**

Kontoinformation

tommy.hamberg@bitcom.se
POP/SMTP

+ Lägg till konto

Kontoinställningar

Ändra inställningar för det här kontot eller konfigurera fler anslutningar.

- [Skaffa Outlook-appen för iOS eller Android.](#)

Inställningar för postlåda

Begränsa storleken på postlådan genom att tömma Borttaget och arkivera.

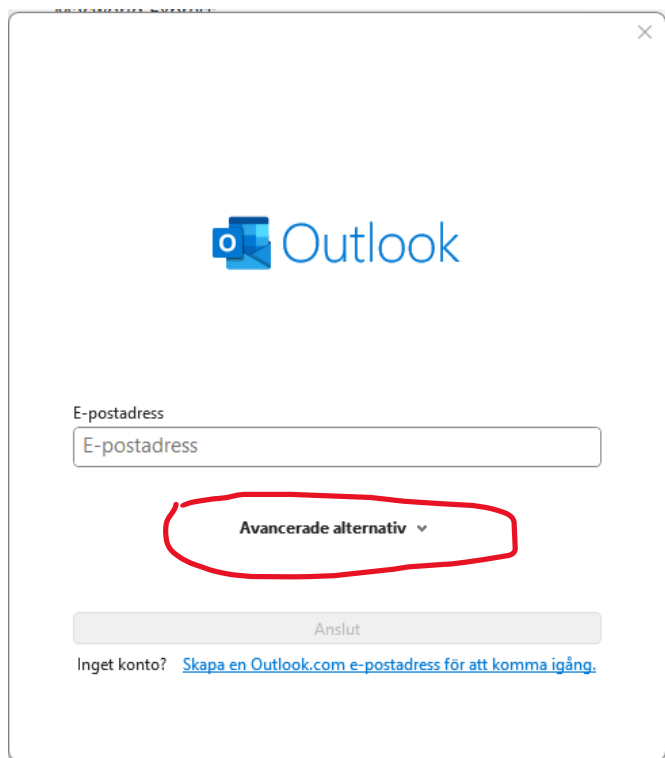
Regler och aviseringar

Använd Regler och aviseringar för att ordna inkommande epostmeddelanden och få uppdateringar när objekt läggs till, ändras eller tas bort.

Långsamma och inaktiverade COM-tillägg

Hantera COM-tillägg som påverkar Outlook.

Välj: Avancerade alternativ



Outlook

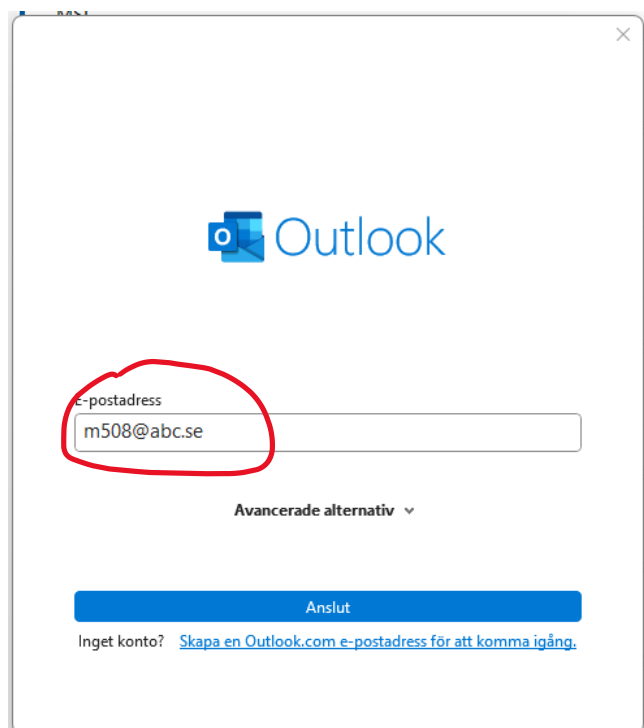
E-postadress
E-postadress

Avancerade alternativ ▾

Anslut

Inget konto? [Skapa en Outlook.com e-postadress för att komma igång.](#)

Skriv in din epostadress



Outlook

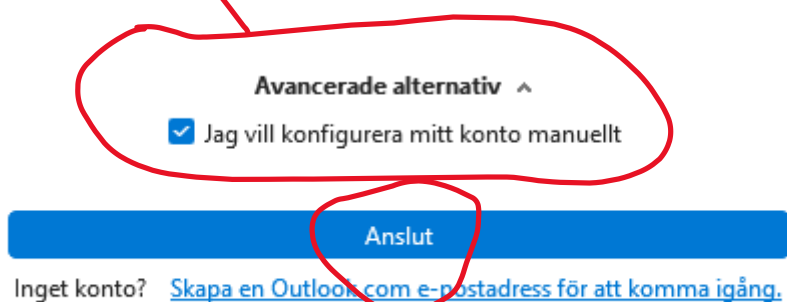
E-postadress
m508@abc.se

Avancerade alternativ ▾

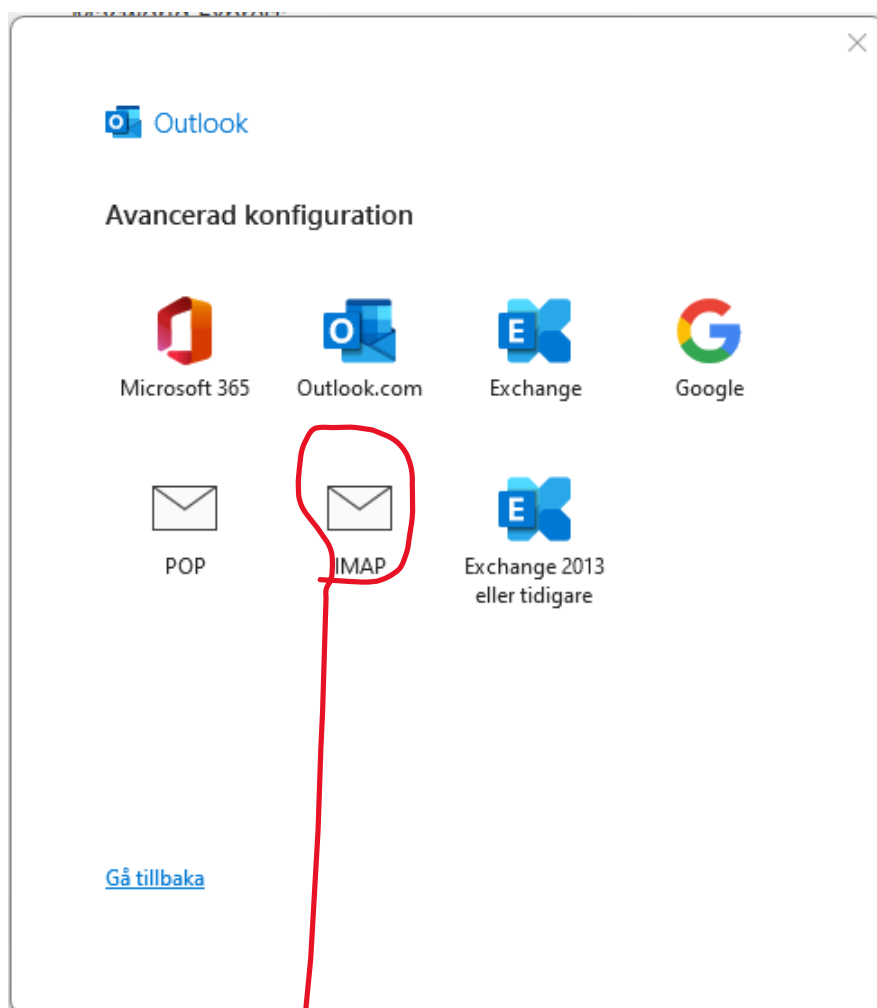
Anslut

Inget konto? [Skapa en Outlook.com e-postadress för att komma igång.](#)

Välj: Jag vill konfigurera mitt konto manuellt



Klicka på Anslut



Välj: IMAP

Skriv in ditt lösenord

IMAP-kontoinställningar

tommy@abc.se

[\(Inte du?\)](#)

Lösenord

Ange uppgifter enligt nedan med dina egna uppgifter.

IMAP-kontoinställningar
m508@abc.se

Inkommande e-post

Användarnamn

Lösenord

Kom ihåg lösenordet

Server Port

Krypteringsmetod

Kräv säker lösenordsautentisering (SPA) vid inloggning

Utgående e-post ▾

Klicka på **Utgående post**

Skriv in uppgifter enligt nedan

×

IMAP-kontoinställningar

m508@abc.se

Inkommande e-post ▾

Utgående e-post ▲

Server Port

Krypteringsmetod ▾

Server-timeout

Kräva säker lösenordsautentisering (SPA) vid inloggning

Den utgående servern (SMTP) kräver autentisering

- Använd samma inställningar som på servern för inkommande e-post
- Logga in med användarnamn och lösenord

Klicka **nästa** och allt ska fungera.