





SANTA FE LA VIEJA (1573 - 1660)

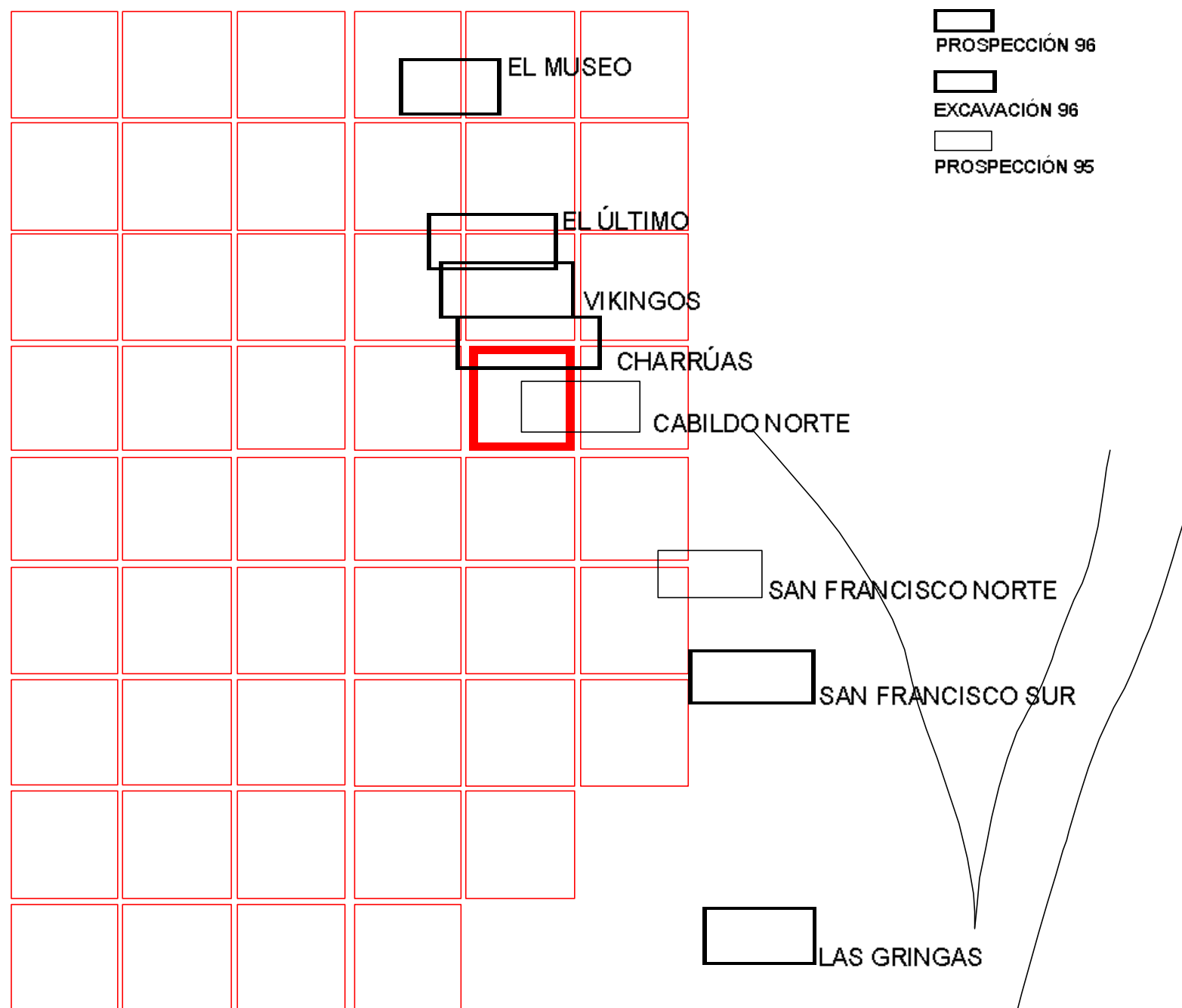
UN ROSARIO - FUNDACIÓN ALBENGA

EXCAVACIONES Y PROSPECCIONES SUBACUÁTICAS Abril 1998



BEETHOVEN

-  EXCAVACIÓN 98
-  PROSPECCIÓN 96
-  EXCAVACIÓN 96
-  PROSPECCIÓN 95



PLANO DE BASE ORIGINAL: Grupo Fotográfico 1 - 2 Brigada Aérea
DIBUJO: Arq. Rubén Chiappero
SUPERVISIÓN: Arq. Luis María Calvo - Marzo 1989
DIBUJO FINAL: Arq. Javier García Cano - Enero 1999

0,00 29,75 59,5 89,25 119 metros